O'PRIME
Высокая мода Вашего дома

Техническое описание модели «ФЛАЙ / ФЛАЙ ЛЮКС»

дата обновления 01.11.2026

СОДЕРЖАНИЕ

Модули, схемы, размеры 3
Материалы и комплектующие 5
Оборудование 5
Отличительные особенности 6
Варианты кроя 7
Механизм трансформации.....8
Рекомендации по эксплуатации 9
Предупреждения 9

ФЛАЙ

Модель включает в себя следующие модули:

Т3О - диван отдельностоящий с широкими подлокотниками, с механизмом «Тик-Так» с коробом (П136 - 2шт)
Т31О - диван отдельностоящий с узкими подлокотниками, с механизмом «Тик-Так» с коробом (П136 - 2шт)
Т3О(моно) - диван отдельностоящий с широкими подлокотниками, с механизмом «Тик-Так» с коробом (П136 - 2шт)
Т31О(моно) - диван отдельностоящий с узкими подлокотниками , с механизмом «Тик-Так» с коробом (П136 - 2шт)
Т2С - диван средний с механизмом «Тик-Так» с коробом (П137 - 2шт)
Т21Л - диван левый с узким подлокотником, с механизмом «Тик-Так» с коробом (П137 - 2шт)
Т21П - диван правый с узким подлокотником, с механизмом «Тик-Так» с коробом (П137 - 2шт)
Т2Л - диван левый с широким подлокотником, с механизмом «Тик-Так» с коробом (П137 - 2шт)
Т2П - диван правый с широким подлокотником, с механизмом «Тик-Так» с коробом (П137 - 2шт)
Т2С(моно) - диван средний с механизмом «Тик-Так» с коробом (П137 - 2шт)
Т21Л(моно) - диван левый с узким подлокотником, с механизмом «Тик-Так» с коробом (П137 - 2шт)
Т21П(моно) - диван правый с узким подлокотником, с механизмом «Тик-Так» с коробом (П137 - 2шт)
Т2Л(моно) - диван левый с широким подлокотником, с механизмом «Тик-Так» с коробом (П137 - 2шт)
Т2П(моно) - диван правый с широким подлокотником, с механизмом «Тик-Так» с коробом (П137 - 2шт)
К12С - кресло среднее с коробом с подъёмным механизмом, с газовыми упорами (П137 - 1шт)
К12Л - кресло левое с широким подлокотником, с коробом с подъёмным механизмом, с газовыми упорами (П137 - 1шт)
К12П - кресло правое с широким подлокотником, с коробом с подъёмны механизмом, с газовыми упорами (П137 - 1шт)
К121Л - кресло левое с узким подлокотником, с коробом с подъёмным механизмом, с газовыми упорами (П137 - 1шт)
К121П - кресло правое с узким подлокотником, с коробом с подъёмным механизмом, с газовыми упорами (П137 - 1шт)
К121О - кресло отдельностоящее с узкими подлокотниками, с коробом с подъёмным механизмом, с газовыми упорами (П137 - 1шт)
С5С - кресло угловое (П138 - 2шт)
К8Л - шезлонг левый с широким подлокотником, с коробом с подъёмным механизмом, с газовыми упорами (П137 - 1шт)
К8П - шезлонг правый с широким подлокотником, с коробом с подъёмным механизмом, с газовыми упорами (П137 - 1шт)
К81Л - шезлонг левый с узким подлокотником, с коробом с подъёмным механизмом, с газовыми упорами (П137 - 1шт)
К81П - шезлонг правый с узким подлокотником, с коробом с подъёмным механизмом, с газовыми упорами (П137 - 1шт)
А71О - пуф отдельностоящий

O'PRIME
Высокая мода Вашего дома

ФЛАЙ

Модель включает в себя следующие модули:

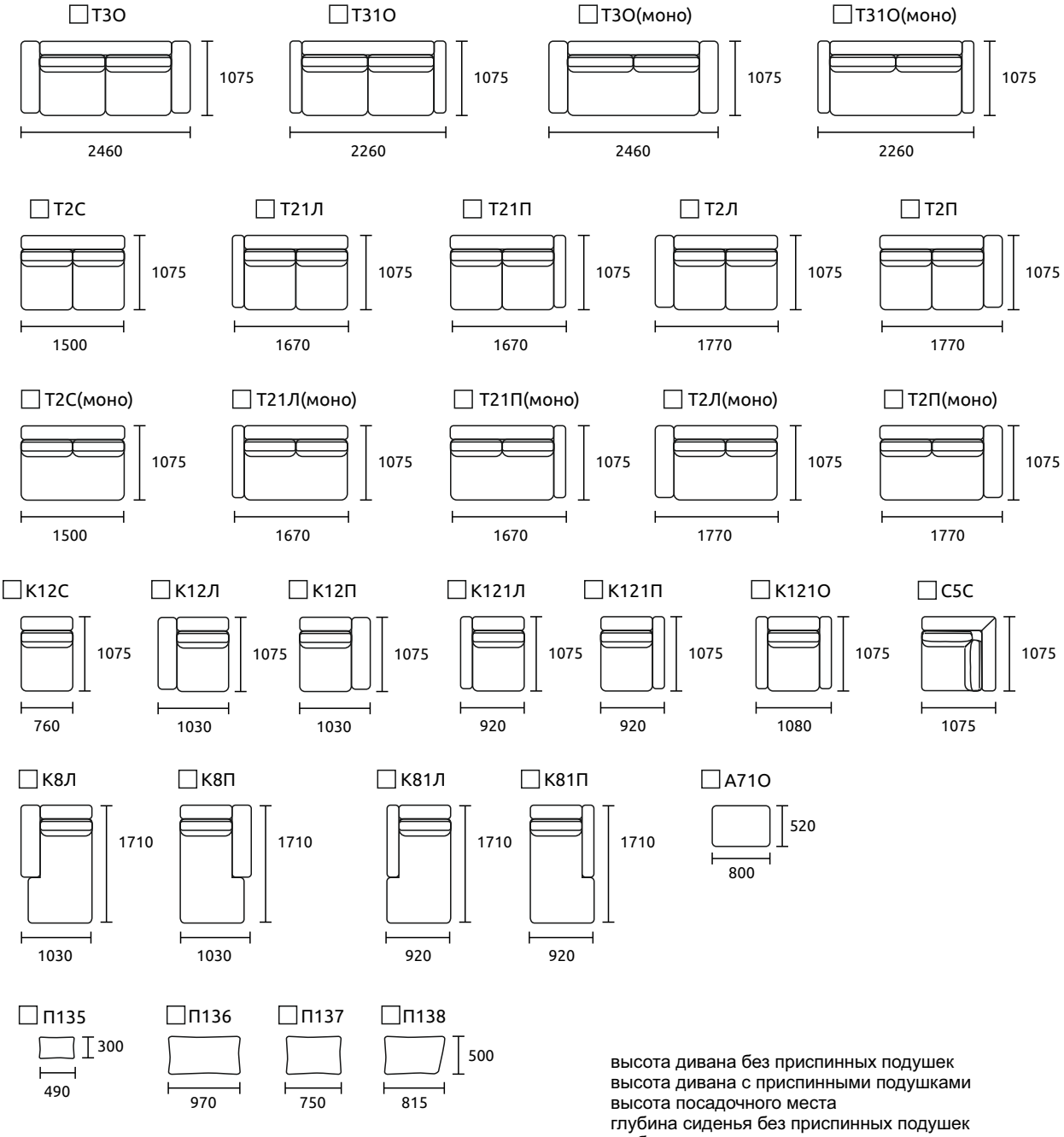

высота дивана без приспинных подушек	770 мм
высота дивана с приспинными подушками	950 мм
высота посадочного места	510 мм
глубина сиденья без приспинных подушек	850 мм
глубина сиденья с приспинными подушками	600 мм
размер спального места Т3	1940х1490 мм
размер спального места Т2-К8	2370х1320 мм
размер спального места Т2-С5С-К12	2240х1320 мм
ширина / высота узкого подлокотника	180 мм / 635 мм
ширина / высота широкого подлокотника	280 мм / 605 мм

Согласно ГОСТ 19917-2014: для мебели, габаритные размеры которой определяются размерами мягкого элемента, предельные отклонения от габаритных размеров не должны превышать +/- 20мм.
Допустимо (в пределах 3 баллов по шкале серых эталонов) отличие оттенка ткани от образца.
Все швы на лицевой поверхности мягких элементов обусловлены художественным решением изделия (п.5.2.7.2 ГОСТ 19917 - 2014).

Материалы и комплектующие

Каркас сборный из многослойной березовой фанеры (класс эмиссии Е1) и МДФ 4 мм.

Детали из фанеры сбиваются между собой скобой каркасной (“PREBENA”, Германия), на места стыков деталей предварительно наносится клей ПВА для монолитности соединения и предотвращения возникновения скрипов в процессе эксплуатации мебели.

Пружина "змейка" (PREBENA) устанавливается на раму сиденья, посредством специальных клипс, предварительно прибитых к каркасу скобой, под мягкие элементы сиденья, обеспечивая дополнительный комфорт при эксплуатации мебели. Пружина "змейка" покрывается материалом Спанбонд 80.

Для опоролонивания каркаса используется высокоэластичный ППУ. Предварительно отформованные заготовки ППУ приклеиваются на каркас специальным контактным негорючим клеем для ППУ.

Приспинная подушка имеет съёмный чехол и внутреннюю подушку (наполнитель: смесь гипоаллергенного волокна «AIRON»).

Подушка сиденья представляет собой многослойный сэндвич из нескольких слоев высокоэластичного ППУ и слоя полотна Hollcon.

Два варианта мягкости сидений. ФЛАЙ имеет стандартную мягкость, ФЛАЙ ЛЮКС имеет повышенную мягкость и комфорт, за счёт применения ППУ с эффектом памяти.

При пошиве чехла используются нитки GRAL (TKT 20) высокой прочности, состоящие из непрерывных полиэфирных волокон, стойкими к истиранию.

Готовый чехол крепится к опоролоненному каркасу мебельными скобами.

Оборудование, которое использует фабрика для изготовления мебели:

1. Раскроечные ножи Hoffman – Германия
2. Швейные машины Dürkopp Adler – Германия и Juki – Япония
3. Форматно- раскроечный станок Altendorf – Германия
4. Кромко- облицовочный станок Homag – Германия
5. Пневмо- инструмент Bea – Германия

ФЛАЙ

Отличительные особенности

1. Модульная система.
2. Два варианта мягкости сидений. ФЛАЙ имеет стандартную мягкость, ФЛАЙ ЛЮКС имеет повышенную мягкость и комфорт, за счёт применения ППУ с эффектом памяти.
3. Механизм трансформации на каждый день "Тик-так". Размер спального места для элементов: Т3О и Т31О - 1940х1490 мм. Для элементов Т2 и Т21 спальное место формируется за счет соседних элементов в комплектациях: Т2Л - К8П, Т21 - К81П(2370х1320мм); Т2П - С5С - К12П, Т21Л - С5С - К121П (2240х1320мм). Бельевой короб в элементах Т21, Т2, Т3 изготавливается из ЛДСП. В варианте ФЛАЙ ЛЮКС присутствует небольшой перепад между сиденьем и спинкой в положении «кровать». Сиденье имеет уровень выше, чем спинка. За счет использования ППУ разных марок на сиденье и спинке имеется эффект разной мягкости на поверхности спального места (в области сиденья - мягче, в области спинки - жёстче).
4. Во избежании затруднений при раскладывании механизма "Тик-так", не рекомендуется размещать диван вплотную к стене. Технологический зазор между задней спинкой дивана и стеной , должен составлять не менее 80 мм.
5. Каждая приспинная подушка состоит из съемного чехла из основной ткани и внутренней подушки. Наполнитель - гипоаллергенное волокно «AIRON».
6. На выбор два подлокотника разной ширины.
7. Разная высота широкого и узкого подлокотников.
8. В модулях К81Л/П; К8Л/П; К121Л/П; К121О; К12Л/П; К12С подъемный механизм с газовыми упорами открывает доступ к коробу для белья, который изготавливается из ЛДСП.
9. Натуральная кожа в качестве обивочного материала не используется как «ткань 1». То есть натуральная кожа, в данной модели, не может быть использована на сиденья, спинки и приспинные подушки.
10. Модули соединяются между собой посредством универсального фиксатора (замок №340). Сборка комплекта производится слева направо. Технологические опоры устанавливаются на правую стыковочную сторону каждого элемента.
11. Декоративные опоры устанавливаются только под подлокотниками, на передней части шезлонга и на дальнем углу кресла С5С. На выбор два варианта декоративных опор высотой 150мм: мелалл и массив. Металлические опоры представлены в двух цветах: черный хром и черный матовый.
12. В комплект диванов Т3О, Т31О, Т3О(моно), Т31О(моно) входят приспинные подушки размером 970х500мм - 2 шт. В комплект модулей Т2С, Т21Л/П, Т2Л/П, Т2С(моно), Т21Л/П(моно), Т2Л/П(моно) входят приспинные подушки размером 750х500мм - 2 шт. В комплект модулей К12С, К121Л(П), К121О, К12Л(П), К8Л(П), К81Л(П) входят приспинные подушки размером 750х500мм - 1шт. К модулю С5С - подушки размером 815х500мм - 2 шт.

O'PRIME
Высокая мода Вашего дома

ФЛАЙ

Варианты кроя

ВАРИАНТ 1

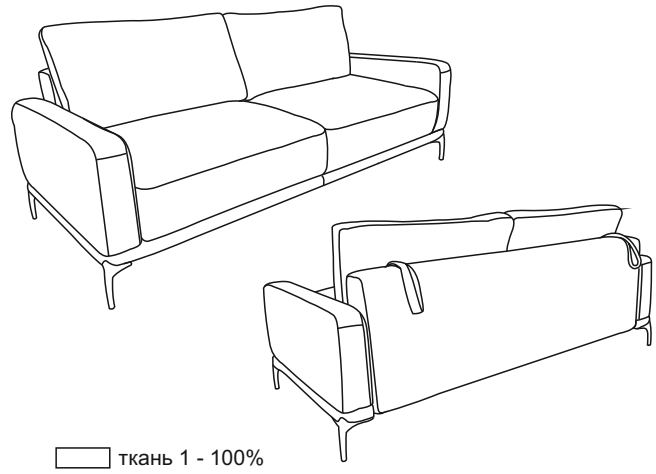

ВАРИАНТ 2

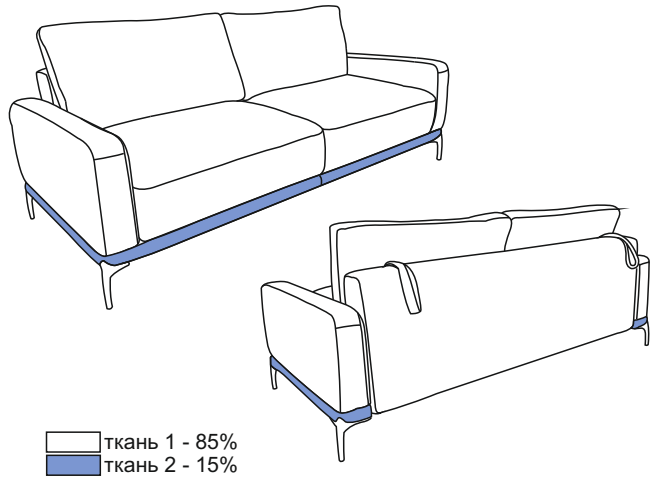

ВАРИАНТ 3

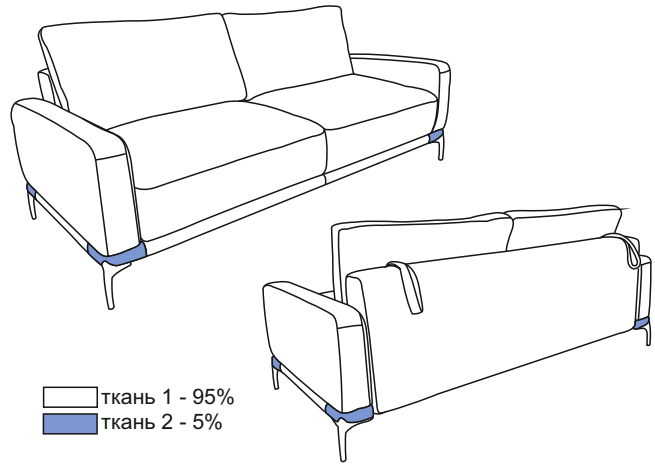

O'PRIME

Высокая мода Вашего дома

ФЛАЙ

Механизм трансформации “Тик-Так”

Диван - Кровать

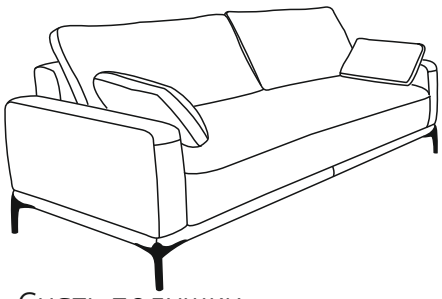

1. Снять подушки

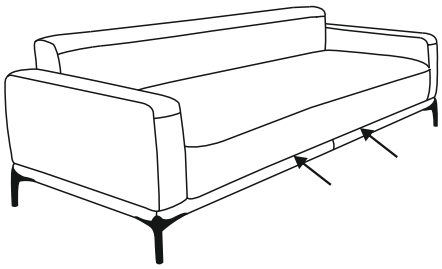

2. Разложить спальное место, подняв сиденье вверх и на себя

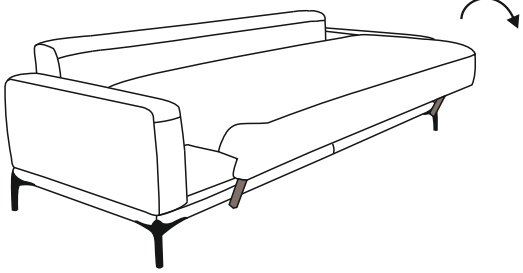

3. Вынуть из короба петли спинки

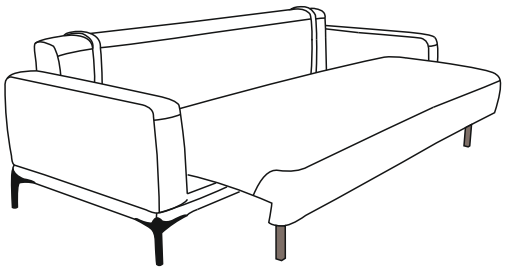

4. Опустить спинку, заправить петли.

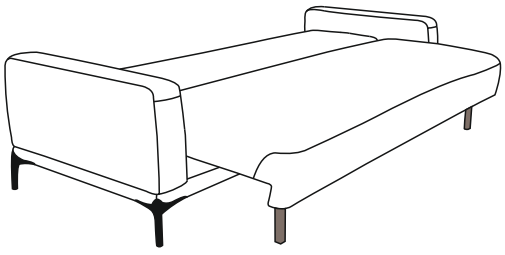

Кровать - Диван

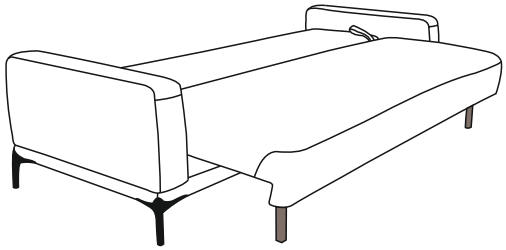

1. Поднять спинку, потянув за петли, убрать петли в короб

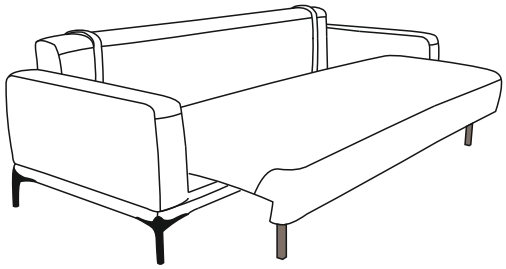

2. Сложить спальное место, подняв сиденье вверх и от себя

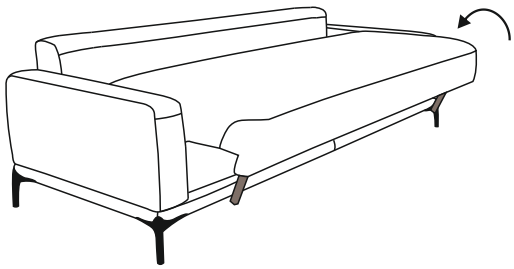

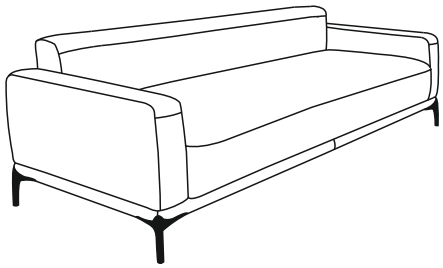

3. Разложить подушки.



Приятного отдыха!

Рекомендации по эксплуатации

1. Не располагайте изделие вблизи открытого огня и нагревательных приборов. Нормальная температура воздуха в помещении от +15°С до +28°С.
2. Не используйте изделие в помещениях с повышенной влажностью (бани, бассейны, влажные подвальные помещения). Нормальная относительная влажность в помещении 30 – 80%.
3. Берегите изделие от попадания прямых солнечных лучей.
4. Не рекомендуется помещать на обитые тканью поверхности, горячие и имеющие острые кромки и углы предметы, а так же следует избегать попадания на обивку химически агрессивных веществ (растворители, кислоты, бензин и т.д.).
5. Периодически проверяйте плотность резьбовых соединений. Подтягивайте их при необходимости.
6. Не рекомендуется вставать на изделие, прыгать, подвергать повышенным динамическим нагрузкам, сидеть на подлокотниках, спинках и подголовниках.
7. Для перемещения, диван поднимать целиком! Нельзя тянуть, двигать изделие по полу не поднимая его.

Предупреждение.

1. Специфический запах новой мебели, как и у других новых вещей, исчезает после первых трёх месяцев эксплуатации. Что бы это произошло быстрее, регулярно проветривайте помещение в котором стоит диван.
2. В течение первых трех месяцев эксплуатации наполнитель из вспененного полиуритана обычно становиться мягче, после чего стабилизируется. Этот процесс является совершенно естественным и вызван разрывом пор полиуританного материала при первом присаживании на него. Разрыв пор приводит к небольшому смягчению материала.
3. Мягкость набитых пенополиуританом соседних частей нового дивана, по упомянутой выше причине может естественно отличаться, в зависимости от конкретного использования. Эти различия исчезнут через первые три месяца правильной эксплуатации.
4. В процессе естественной усадки наполнителя и допустимого растяжения обивочного материала в процессе эксплуатации, на чехле могут образовываться небольшие складки. Эти складки не считаются деффектом.
5. В целях улучшения потребительских свойств изделия, производитель оставляет за собой право вносить изменения в конструкцию изделия без дополнительного уведомления.
6. Изделие фактически может незначительно отличаться от изображения в каталоге “O’PRIME” и на сайте www.oprime.ru
7. При изготовлении чехла мягкой мебели из тканей с ворсом, тканей типа “Relax” и т.п., возможны затруднения при трансформации механизмов и подвижных частей мебели . Данное явление не является производственным браком, а связано с повышенной степенью трения деталей, изготовленных из специфичного обивочного материала, друг об друга.
8. Убедительная просьба – доводить до конечного потребителя данную информацию при оформлении заказа.

ООО «МЕБЕЛЬНАЯ ФАБРИКА АПРИОРИ»
Россия, Саратовская область, г. Энгельс, проспект Химиков, 1.
Почтовый адрес: 413116, Россия, Саратовская область, г. Энгельс, ОПС - 16, а/я 71.
Tel./fax: +7 (8453) 71 - 10 - 71
E - mail: info@oprime.ru
www.oprime.ru

O'PRIME