O'PRIME

Высокая мода Вашего дома

Техническое описание модели «КОР»

дата обновления 01.11.2026

СОДЕРЖАНИЕ

Модули, схемы, размеры 3
Материалы и комплектующие 4
Оборудование 4
Отличительные особенности 5
Варианты кроя 6
Механизм трансформации «Тик-так» 7
Рекомендации по эксплуатации 8
Предупреждения 8

O'PRIME

Высокая мода Вашего дома

КОР

Модель включает в себя следующие модули:

Диван (Т3О) - диван отдельностоящий, с механизмом «Тик-Так», с коробом
Угол левый (К8Л-Т2П) - диван с механизмом «Тик-Так», с коробом, шезлонг с подъемным механизмом, газовыми упорами, с коробом
Угол правый (Т2Л-К8П) - диван с механизмом «Тик-Так», с коробом, шезлонг с подъемным механизмом, газовыми упорами, с коробом
Кресло (А1О) - кресло отдельностоящее

ДИВАН (Т3О)

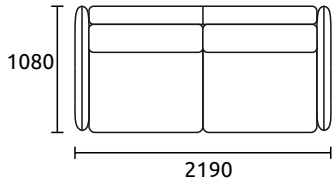

ДИВАН УГЛОВОЙ ЛЕВЫЙ (К8Л-Т2П)

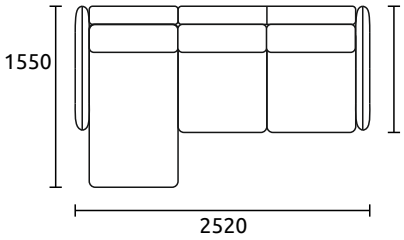

ДИВАН УГЛОВОЙ ПРАВЫЙ (Т2Л-К8П)

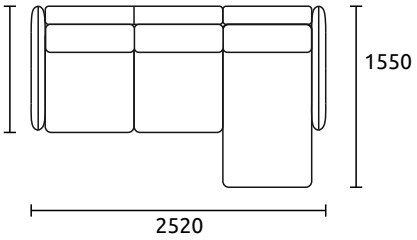

h дивана без приспинных подушек	760 мм
h дивана с приспинными подушками	860 мм
h посадочного места	470 мм
глубина сиденья без приспинных подушек	850 мм
глубина сиденья с приспинными подушками	620 мм
размер спального места Т3О	1490х1950 мм
размер спального места Т2-К8	1325х2280 мм
ширина подлокотника	120 мм

КРЕСЛО (А1О)

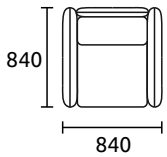

h дивана без приспинных подушек	725 мм
h дивана с приспинными подушками	870 мм
h посадочного места	450 мм
глубина сиденья	450 мм
ширина подлокотника	120 мм

Согласно ГОСТ 19917-2014: для мебели, габаритные размеры которой определяются размерами мягкого элемента, предельные отклонения от габаритных размеров не должны превышать +/- 20мм.
Допустимо (в пределах 3 баллов по шкале серых эталонов) отличие оттенка ткани от образца.
Все швы на лицевой поверхности мягких элементов обусловлены художественным решением изделия (п.5.2.7.2 ГОСТ 19917 - 2014).

КОР

Материалы и комплектующие

Каркас сборный из многослойной клеёной фанеры, из берёзового шпона (класс эмиссии Е1) и МДФ 4 мм.

Детали из фанеры сбиваются между собой скобой каркасной (“PREBENA”, Германия), на места стыков деталей предварительно наносится клей ПВА для монолитности соединения и предотвращения возникновения скрипов в процессе эксплуатации мебели.

Пружина «змейка» (“PREBENA”) устанавливается на раму сиденья, посредством специальных клипс, предварительно прибитых к каркасу скобой, под мягкие элементы сиденья, обеспечивая дополнительный комфорт при эксплуатации мебели. Пружина «змейка» покрывается термовойлоком.

Для опоролонивания каркаса используется высокоэластичный ППУ. Предварительно отформованные заготовки ППУ приклеиваются на каркас специальным контактным не горючим клеем для ППУ.

Подушка сиденья представляет собой многослойный сэндвич, состоящий из пружинного блока с независимыми пружинами Pocket Spring, слоя высокоэластичного ППУ HS3530, полотна Холлотек.

Наполнение приспинных подушек – формованый высокоэластичный ППУ. Чехол подушки съёмный.

При пошиве чехла используются нитки GRAL (TKT 20) высокой прочности, состоящие из непрерывных полиэфирных волокон, стойкими к истиранию.

Готовый чехол крепится к опоролоненному каркасу мебельными скобами.

Декоративные опоры, высотой 130 мм. Материал - металл.

Оборудование, которое использует фабрика для изготовления мебели:

1. Раскроечные ножи Hoffman – Германия
2. Швейные машины Dürkopp Adler – Германия и Juki – Япония
3. Форматно- раскроечный станок Altendorf – Германия
4. Кромко- облицовочный станок Homag – Германия
5. Пневмо- инструмент Bea – Германия

O'PRIME

Высокая мода Вашего дома

KOP

Отличительные особенности

1. Диван KOP самодостаточный и совершенный. Металлические опоры, тонкие подлокотники и обтекаемая форма подушек делают его невесомым на вид. Компактность и простота решений — главное достоинство KOP.
2. В прямой комплектации это двухместный диван в кабинет или в студию. В угловом варианте с шезлонгом для дневного отдыха он впишется в гостиную или столовую. При этом в нем скрыто широкое спальное место, поэтому KOP в первую очередь — это диван-кровать.
3. Модель KOP отличают лаконичность отделки и плавная гармония простых форм, она идеально впишется в минимализм, неоклассику, а также современный и индустриальный стиль.
4. Механизм трансформации на каждый день «Тик-так». Размер спального места в комплектации Диван угловой (T2-K8) - 1325x2280мм, Диван (T3O) - 1490x1950мм.
5. Во избежании затруднений при раскладывании механизма "Тик-так", не рекомендуется размещать диван вплотную к стене. Технологический зазор между задней спинкой дивана и стеной , должен составлять не менее 80 мм.
6. В комплектации Диван угловой(T2-K8) шезлонг имеет подъемный механизм с газовыми упорами, который открывает доступ к коробу для белья, изготовленного из ЛДСП. На выбор клиента цвет короба «Дуб Клабхаус Серый» или «Дуб Бурбон».
7. При необходимости можно легко поменять местами диван и шезлонг. Инструкция доступна по QR-коду.
8. Приспинные подушки из формованного высокоэластичного пенополиуретана, со съемным чехлом и внутренним чехлом из поликоттона.
9. Подушки сиденья - многослойный сэндвич из пружины - «змейки», иглопробивного полотна лекрон, независимого пружинного блока, пенополиуретана марки HS 3530, холлотека.
10. В положении кровать наполнение сиденья и спинки идентично, что оказывает дополнительный комфорт при длительном отдыхе.
11. В качестве опции доступны для заказа опоры из массива бука, цилиндрической формы высотой 130мм.

O'PRIME

Высокая мода Вашего дома

КОР

Варианты кроя

Вариант 1

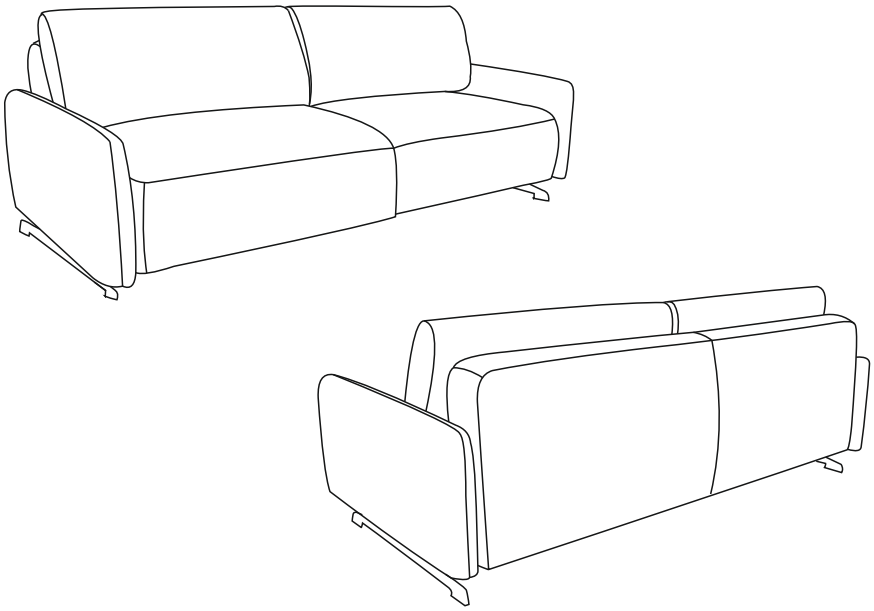

ткань 1 - 100%

O'PRIME
Высокая мода Вашего дома

КОР

Механизм трансформации “Тик-Так”

Диван - Кровать

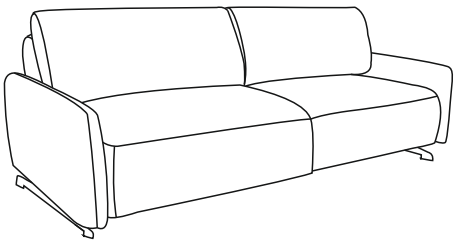

1. Снять подушки

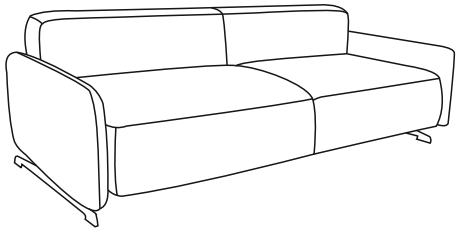

2. Разложить спальное место, подняв сиденье вверх и на себя, вынуть из короба петли спинки

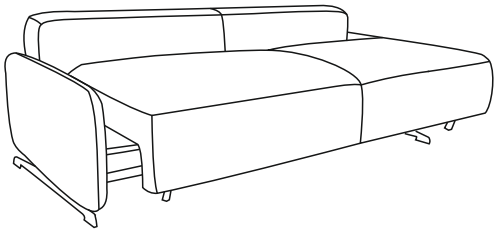



3. Опустить спинку, заправить петли.



Кровать - Диван



1. Поднять спинку, потянув за петли, убрать петли в короб



2. Сложить спальное место, подняв сиденье вверх и от себя

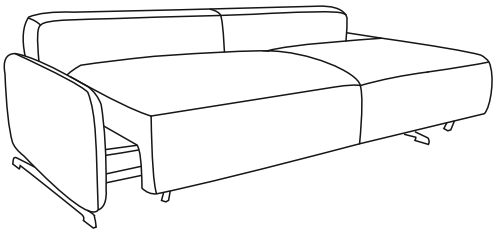

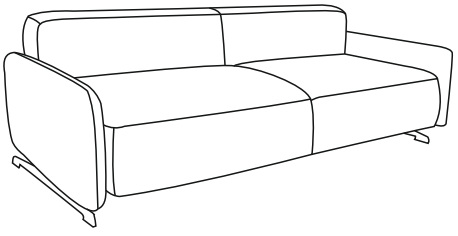

3. Разложить подушки.



Приятного отдыха!

Рекомендации по эксплуатации

1. Не располагайте изделие вблизи открытого огня и нагревательных приборов. Нормальная температура воздуха в помещении от +15°С до +28°С.
2. Не используйте изделие в помещениях с повышенной влажностью (бани, бассейны, влажные подвальные помещения). Нормальная относительная влажность в помещении 30 – 80%.
3. Берегите изделие от попадания прямых солнечных лучей.
4. Не рекомендуется помещать на обитые тканью поверхности, горячие и имеющие острые кромки и углы предметы, а так же следует избегать попадания на обивку химически агрессивных веществ (растворители, кислоты, бензин и т.д.).
5. Периодически проверяйте плотность резьбовых соединений. Подтягивайте их при необходимости.
6. Не рекомендуется вставать на изделие, прыгать, подвергать повышенным динамическим нагрузкам, сидеть на подлокотниках, спинках и подголовниках.
7. Для перемещения, диван поднимать целиком! Нельзя тянуть, двигать изделие по полу не поднимая его.

Предупреждение.

1. Специфический запах новой мебели, как и у других новых вещей, исчезает после первых трёх месяцев эксплуатации. Что бы это произошло быстрее, регулярно проветривайте помещение в котором стоит диван.
2. В течение первых трех месяцев эксплуатации наполнитель из вспененного полиуритана обычно становиться мягче, после чего стабилизируется. Этот процесс является совершенно естественным и вызван разрывом пор полиуританного материала при первом присаживании на него. Разрыв пор приводит к небольшому смягчению материала.
3. Мягкость набитых пенополиуританом соседних частей нового дивана, по упомянутой выше причине может естественно отличаться, в зависимости от конкретного использования. Эти различия исчезнут через первые три месяца правильной эксплуатации.
4. В процессе естественной усадки наполнителя и допустимого растяжения обивочного материала в процессе эксплуатации, на чехле могут образовываться небольшие складки. Эти складки не считаются деффектом.
5. В целях улучшения потребительских свойств изделия, производитель оставляет за собой право вносить изменения в конструкцию изделия без дополнительного уведомления.
6. Изделие фактически может незначительно отличаться от изображения в каталоге “O’PRIME” и на сайте www.oprime.ru
7. При изготовлении чехла мягкой мебели из тканей с ворсом, тканей типа “Relax” и т.п., возможны затруднения при трансформации механизмов и подвижных частей мебели . Данное явление не является производственным браком, а связано с повышенной степенью трения деталей, изготовленных из специфичного обивочного материала, друг об друга.
8. Убедительная просьба – доводить до конечного потребителя данную информацию при оформлении заказа.

ООО «МЕБЕЛЬНАЯ ФАБРИКА АПРИОРИ»
Россия, Саратовская область, г. Энгельс, проспект Химиков, 1.
Почтовый адрес: 413116, Россия, Саратовская область, г. Энгельс, ОПС - 16, а/я 71.
Tel./fax: +7 (8453) 71 - 10 - 71
E - mail: info@oprime.ru
www.oprime.ru

O'PRIME